

COVER

001262-0331








Mono de trabajo con cremallera central de doble cursor cubierta, elástico en los puños y en la parte posterior de la cintura. Dos bolsillos de parche, dos bolsillos a la altura del pecho, uno para smartphone, soporte para tarjeta de identificación, soporte para bolígrafos y tapeta de cierre con tira de gancho y bucle, bolsillo con soporte para metro. Costuras de la entrepierna e interior de la pierna con doble aguja.



COMPOSICIÓN: 100 % ALGODÓN
 APARIENCIA: TWILL SANFORIZADO
 PESO: 260 GR/MQ
 TALLAS: XXS-XS-S-M-L-XL-XXL-3XL-4XL-5XL
 EMBALAJE: 1/10
 HS CODE: 62113210
 MADE IN: PK

COLORES

			
NARANJA 02000	VERDE 07000	AZUL MARINO 08007	HUMO 13007
			
NEGRO 14000			



CARACTERÍSTICAS



INSTRUCCIONES DE LAVADO



CERTIFICADOS





Casual&Workwear - Tops

International sizes	XXS		XS		S		M		L		XL		XXL		3XL		4XL		5XL		
IT - DE	36	38	40	42	44	46	48	50	52	54	56	58	60	62	64	66	68	70	72	74	
FR - ES	32	34	36	38	40	42	44	46	48	50	52	54	56	58	60	62	64	66	68	70	
UK	29	30	31	33	34	36	38	39	41	42	44	46	47	48	50	52	53	55	56	58	
Collar	(G) - cm	37	37	38	38	39	39	40	40	41	41	42,5	42,5	44	44	45	45	46	46	47	47
	(G) - in	14½	14½	15	15	15½	15½	15¾	15¾	16	16	16¾	16¾	17¼	17¼	17¾	17¾	18	18	18½	18½
Chest	(A) - cm	72	76	80	84	88	92	96	100	104	108	112	116	120	124	128	132	136	140	144	148
	(A) - in	28	30	31	33	34	36	38	39	41	42	44	46	47	48	50	52	53	55	56	58
Waist	(B) - cm	64	68	72	74	76	80	84	88	92	96	100	104	108	112	116	120	124	128	132	136
	(B) - in	25	27	28	29	30	32	33	34	36	38	40	41	43	45	46	48	49	51	52	54
Height	(E) - cm	170/181						175/187						175/189							
	(E) - in	67/71						69/73						69/75							

DESCUBRE MÁS, ESCANEA AQUÍ

